

WATER BEAD Magic

Elvarázssolt
Világ



Több, mint
50 minta
és
1000
gyöngy

Útmutató

Ez a készlet mindent tartalmaz, amire szükséged lehet csodás gyöngyalkotásaid készítéséhez.

A készletben található:

- 1000 színes gyöngy
- Kirakó tálca
- 2 kulcstartó
- 2 tapadókorong
- Gyöngy applikátor
- Permetező flakon

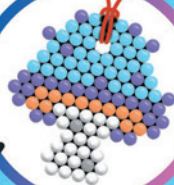
Ahhoz, hogy elkészítsd alkotásaidat...

- Válassz egy mintát a következő oldalakról, vagy alkoss szabadon, és készíts egyedi mintákat.
- Hogyha a mellékelt sablonok egyikét használod, kérj meg egy felnőttet, hogy vágja ki a mintát, majd helyezze azt a kirakó tálca alá, útmutatóként.
- Helyezd el gyöngyeidet az applikátor segítségével, majd vedd ki a sablont, és a permetező flakon segítségével finoman fújd le a mintát vízzel.
- Hagyd kint az alkotást minimum egy órára száradni.
- Óvatosan emeld ki alkotásodat a tálcából, és nyugöld le vele barátaidat!

Készíts kulcstartót

- Kövesd a lépéseket az előző oldalról a gyöngyalkatás elkészítéséhez, de ne felejtés el egy gyöngynek megfelelő helyet üresen hagyni. Ezt a helyet minden oldalról gyöngyök vegyék körül.
- Amikor az alkotásod megszáradt, fűzd át a lyukon a kulcstartót, vagy egy szalagot, hogy aranyos díszeket készíts, amiket felakaszthatsz az ablakodba, a táskádra vagy bárhová, ahová szeretnéd.

Egy gyöngy kihagyásával
Csinálj lyukat.




Tipppek és trükkök

- A permetezéshez használj elegendő vizet, majd hagyd minél több időt a száradáshoz.
- Hogy alkotásaidnak minél erősebb tartásuk legyen, a hátoldalukat is fűzd le vízzel, majd adj nekik extra időt, hogy megkössenek. Így hátuljuk is tartós, sima, és csillogó lesz.
- Hogyha a gyöngyműved véletlenül eltört, tedd újra össze a darabokat, majd ismét fűzd le őket vízzel, hogy összeragadjanak.
- Hogyha az alkotásod elkezd meghajolni, helyezd egy nehéz könyv alá, és hagyd ott, míg kilapul.
- A kezeidet mosd meg rendszeresen, és alaposan töröld őket szárazra, hogy a nedves gyöngyök ne ragadjanak hozzájuk.
- Keverd és párosítsd a színeket, hogy a mintákat saját ízlésed szerint alakítsd, és készíts egyedi gyöngyműveket.

Mesés Tündérek

Kerj meg egy felnőttet, hogy segítsen kivágni az oldalt, majd hevedd a sablont a kirakó tálcá alá, hogy úrmutatóként szolgáljon.




TIPP!


Add oda alkotásaidat
valaki különlegesnek
ajándékként.



Kérj meg egy felnőttet, hogy segítsen kivágni az oldalt; majd helyezd a kirakó tálcá alá, hogy útmutatóként szolgáljon.



Holdfény Unikornisok



VICC


Honnan lóg egy unikornis
függőnye?
Uni-karnisról.



Kerj meg egy felnőttet, hogy segítsen kivágni az oldalt, majd helyezd a sablont a kirakó tálcá alá, hogy útmutatóként szolgáljon.




Kérj meg egy felnőttet, hogy segítsen kivágni az oldalt; majd helyezd a sablont a kirakó tálcá alá, hogy útmutatóként szolgáljon.



TIPPI!
A csillagokat
felragaszthatod a
plafonra egy mágikus
hatásért!

Elvarázsolt Erdő

Kérj meg egy felnőttet, hogy segítsen kivágni az oldalt, majd helyezd a sablont a kirakó tálcá alá, hogy úrmutatóként szolgáljon.




TIPP!

Ha kihagysz egy gyöngyöt az gombádon, átfűzhetsz rajta egy kulcstartót!



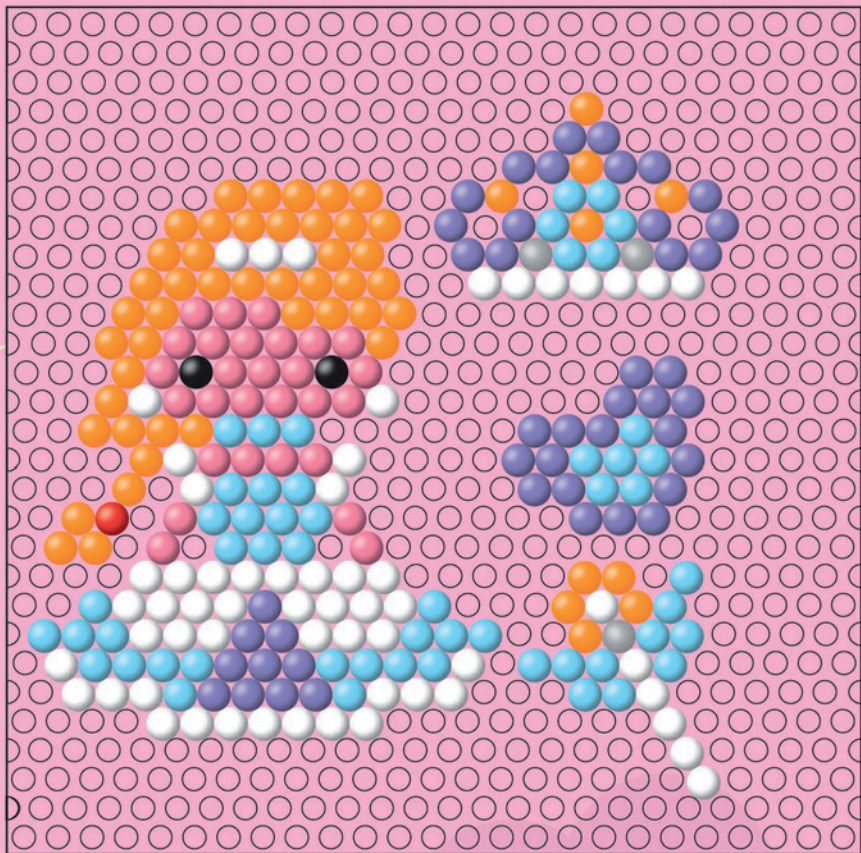
Kérj meg egy felnőttet, hogy segítsen kivágni az oldalt; majd helyezd a sablont a kirakó tálcá alá, hogy útmutatóként szolgáljon.



Honnan a *manóból* ismerlek?



Mesés Hercegnők

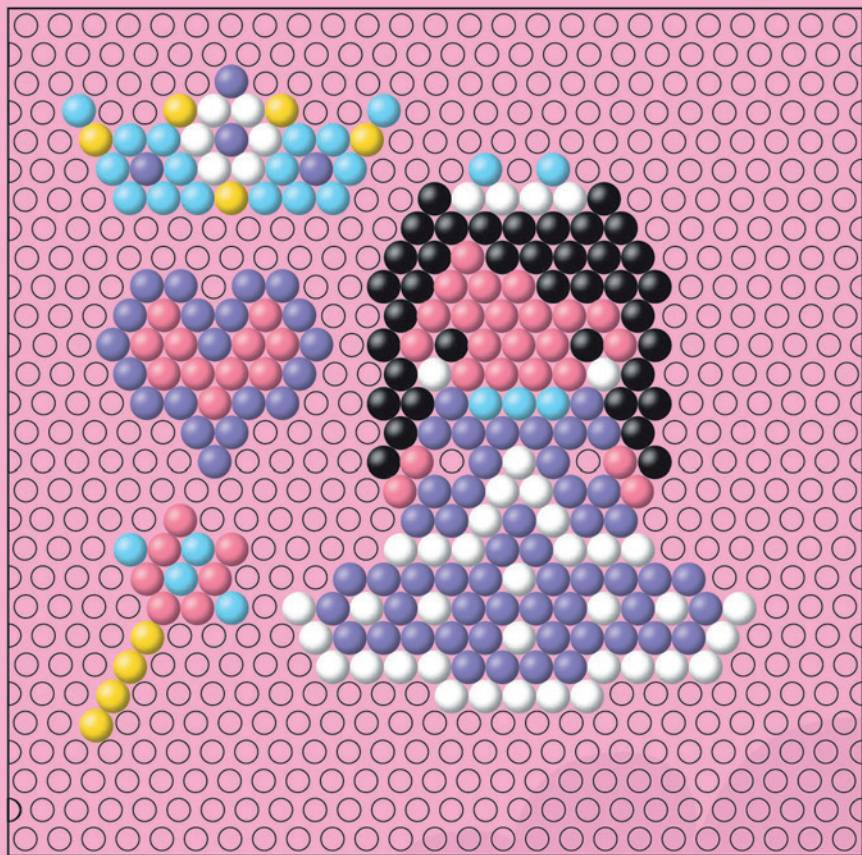


Kérj meg egy felnőttet, hogy segítsen kivágni az oldalt, majd helyezd a sablont a kirakó tálcá alá, hogy úrmutatóként szolgáljon.

TIPP!

Keverd meg a gyöngyeidet,
hogy minél pompásabb
és színebb ruhái
legyenek a hercegnőidnek.

Kérj meg egy felnőttet, hogy segítsen kivágni az oldalt; majd helyezd a sablont a kirakó tálcá alá, hogy útmutatóként szolgáljon.

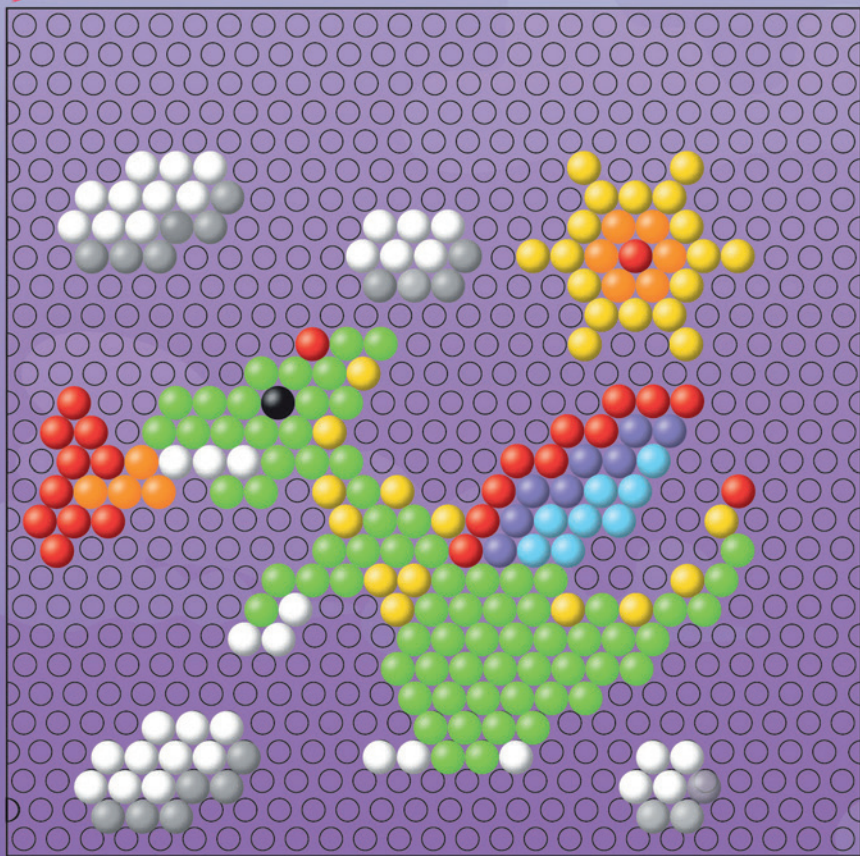


Higgy a
varázslatban!





Mágikus Sárkány



TIPPI!


Hagyj egy lyukat
a sárkányod tetjén, hogy
szalaggal átfűzve használhasd
dekorációnak.

Kerj meg egy felületet, hogy segítsen kivágni az oldalt, majd helyezd a sablont a kirakó tálcá alá, hogy úrmutatóként szolgáljon.




Kérj meg egy felnőttet, hogy segítsen kivágni az oldalt, majd helyezd a kirakó tálcá alá, hogy útmutatóként szolgáljon.

VICC
Mit csinál az álmodozó
sárkány?
A fellegekben jár.



Pompás Kastélyok

Kerj meg egy felnöttek, hogy segítsen kivágni az oldalt, majd helyezd a sablont a kirakó tálcá alá, hogy úrmutatóként szolgáljon.



TIPP!


A gyöngyeiddel
tervezz színes kertet
a kastélyod köré, tele
virágokkal és fákkal!

Kérj meg egy felnőttet, hogy segítsen kivágni az oldalt; majd helyezd a kirakó tálcá alá, hogy útmutatóként szolgáljon.



TIPP!

Az alkotásaidat ráragaszthatod üdvözlőkártyákra meglepetésként a barátaidnak.



Varázslatos sellők

Kerj meg egy felnöttek, hogy segítsen kivágni az oldalt, majd helyezd a kirakó tálcá alá, hogy újrátartóként szolgáljon.




VICC

Mi van kiírva a nagyot
halló sellő ajtáján?
Nem hal-lak.




Titkos minta

Kérj meg egy felnőttet, hogy segítsen kivágni az oldalt; majd helyezd a kirakó tálcá alá, hogy útmutatóként szolgáljon.




TIPP!

Töltsd ki a számozott mezőket a megfejtőkulcs segítségével.

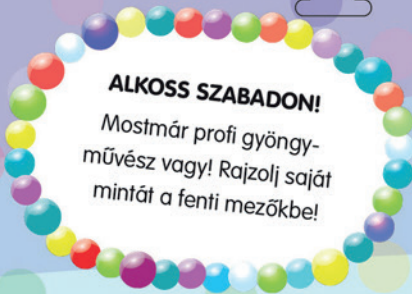
- | | | | | | |
|---|---|---|---|---|---|
|  | 1 |  | 2 |  | 3 |
|  | 4 |  | 5 |  | 6 |

Firkáló Mintázó

Kéri meg egy felhőt, hogy segítsen kivágni az oldalt, majd helyezd a sablont a kirakó tálcá alá, hogy úrmutatóként szolgáljon.



Mi lesz a következő alkotásod?



ALKOSS SZABADON!

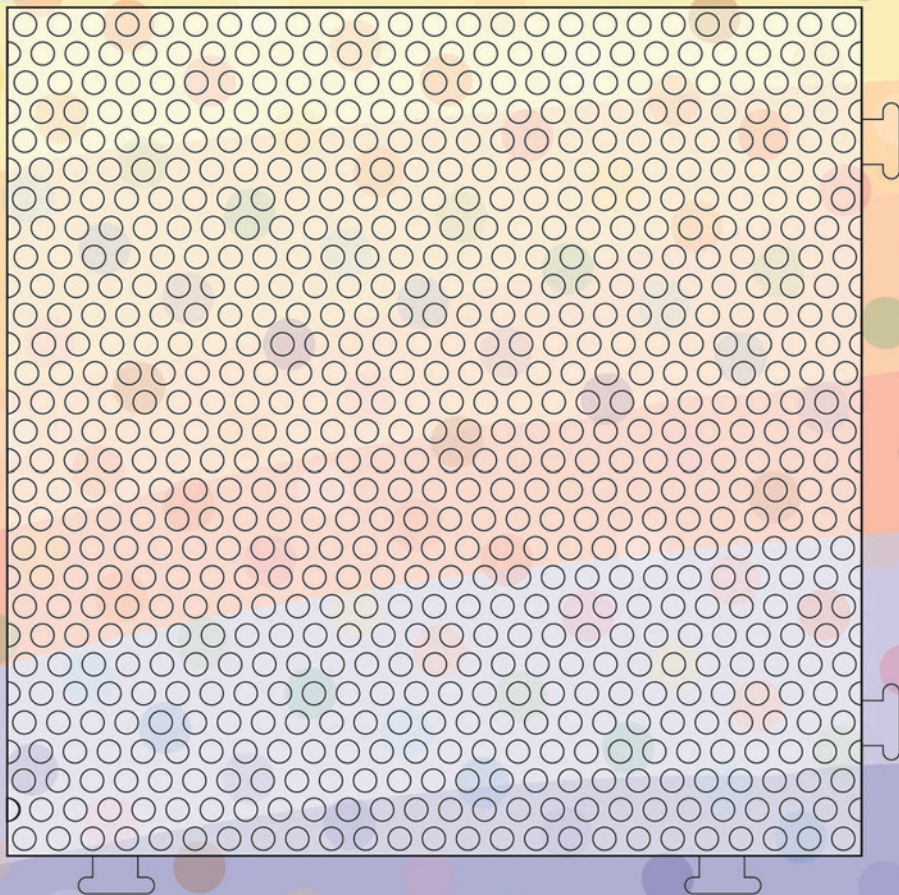
Mostmár profi gyöngy-
művész vagy! Rajzolj saját
mintát a fenti mezőkbe!



Kérj meg egy felnőttest, hogy segítsen kivágni az oldalt, majd helyezd a kirakó tálcá alá, hogy útmutatóként szolgáljon.



Határ
a csillagos ég!



Amit meg tudsz
álmodni, azt létre is
tudod hozni!



Sellőktől gombáig, tiaráktól kincsekig, ez a füzet több, mint 50 ötletet és mintát tartalmaz a következő gyöngyműveidhez.



Csak vágd ki az oldalakat, tedd őket a kirakó tálca alá, és már használhatod is őket útmutatásnak.

Helyezd el a gyöngyöket, majd spricceld le őket vízzel, és már kész is a...

varázslat!



Az angol nyelvű füzet része a készletnek.

A magyar nyelvű füzetet letöltheted a QR kód linkről

Importőr: Replica 2017 Kft., H-1111 Budapest, Bartók Béla út 52.

Fordítás copyright Replica 2017 Kft

www.replicajatekok.hu

info@replica.hu