

WATER BEAD Magic

Kawaii



Több, mint
50 minta
és
1000
gyöngy

Útmutató

Ez a készlet mindent tartalmaz, amire szükséged lehet csodás gyöngyalkotásaid készítéséhez.

A készletben található:

- 1000 színes gyöngy
- Kirakó tálca
- 2 kulcstartó
- 2 tapadókorong
- Gyöngy applikátor
- Permetező flakon

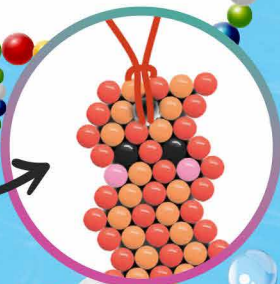
Ahhoz, hogy elkészítsd alkotásaidat...

- Válassz egy mintát a következő oldalakról, vagy alkoss szabadon, és készíts egyedi mintákat.
- Hogyha a mellékelt sablonok egyikét használod, kérj meg egy felnőttet, hogy vágja ki a mintát, majd helyezze azt a kirakó tálca alá, útmutatóként.
- Helyezd el gyöngyeidet az applikátor segítségével, majd vedd ki a sablont, és a permetező flakon segítségével finoman fújd le a mintát vízzel.
- Hagyd kint az alkotást minimum egy órára száradni.
- Óvatosan emeld ki alkotásodat a tálcából, és nyugözd le vele barátaidat!

Készíts kulcstartót

- Kövesd a lépéseket az előző oldalról a gyöngyalkatás elkészítéséhez, de ne felejtés el egy gyöngynek megfelelő helyet üresen hagyni. Ezt a helyet minden oldalról gyöngyök vegyék körül.
- Amikor az alkotásod megszáradt, fűzd át a lyukon a kulcstartót, vagy egy szalagot, hogy aranyos díszeket készíts, amiket felakaszthatsz az ablakodba, a táskádra vagy bárhová, ahová szeretnéd.

Egy gyöngy
kihagyásával
Csinálj lyukat.




Tipppek és trükkök

- A permetezéshez használj elegendő vizet, majd hagyj minél több időt a száradáshoz.
- Hogy alkotásaidnak minél erősebb tartásuk legyen, a hátoldalukat is fűjd le vízzel, majd adj nekik extra időt, hogy megkössenek. Így hátuljuk is tartós, sima, és csillogó lesz.
- Hogyha a gyöngyműved véletlenül eltört, tedd újra össze a darabokat, majd ismét fűjd le őket vízzel, hogy összeragadjanak.
- Hogyha az alkotásod elkezd meghajolni, helyezd egy nehéz könyv alá, és hagyd ott, míg kilapul.
- A kezeidet mosd meg rendszeresen, és alaposan töröld őket szárazra, hogy a nedves gyöngyök ne ragadjanak hozzájuk.
- Keverd és párosítsd a színeket, hogy a mintákat saját ízlésed szerint alakítsd, és készíts egyedi gyöngyműveket.



Gyümölcsös móka



TIPP!


Hagyd egy lyukat
a gyümölcsöd tetején, hogy
szalaggal átfűzve használhasd
dekorációnak.



Kerj meg egy felhőteket, hogy segísen kivágni az oldalt, majd helyezd a sablont a kirakó tálcá alá, hogy úrmutatóként szolgáljon.



Kérj meg egy felnőttet, hogy segítsen kivágni az oldalt; majd helyezd a kirakó tálcá alá, hogy útmutatóként szolgáljon.



VICC

Miért ment a banán
az orvoshoz?
Mert nem érezte jól
magát a héjában!

Pajkos Pandák




Kerj meg egy felnőttet, hogy segítsen kivágni az oldalt, majd helyezd a sablont a kirakó tálcá alá, hogy útmutatóként szolgáljon.




Cuki cirmosok

Kérj meg egy felnőttet, hogy segítsen kivágni az oldalt; majd helyezd a kirakó tálcá alá, hogy útmutatóként szolgáljon.



Tüskés tãrsak

Kérj meg egy felhõttet, hogy segítsen kivágni az oldalt, majd helyezd a sablont a kirakó tálcá alá, hogy úrmutatóként szolgáljon.




Szúrós kinézet!



Erdei csodák

Kérj meg egy felnőttet, hogy segítsen kivágni az oldalt; majd helyezd a sablont a kirakó tálcá alá, hogy útmutatóként szolgáljon.




TIPPI!

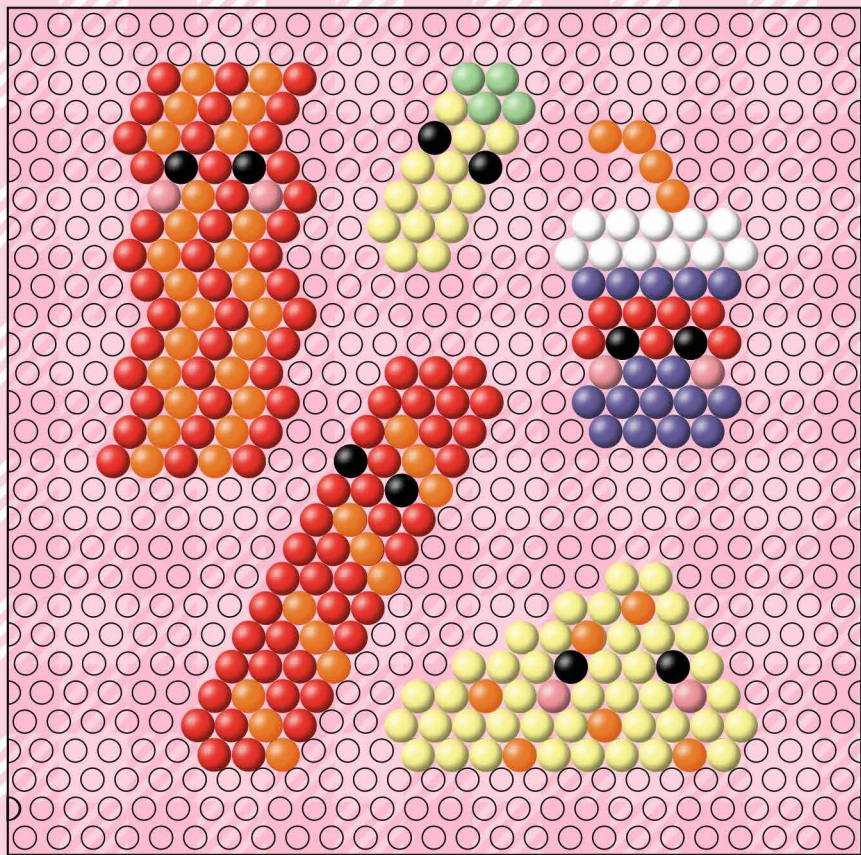
Az alkotásaidat ráragaszthatod üdvözlőkártyákra meglepetésként a barátaidnak.



Reggeli idő!



Kérj meg egy felnőttet, hogy segítsen kivágni az oldalt, majd helyezd a sablont a kirakó tálcá alá, hogy úrmutatóként szolgáljon.




TIPP!

Keverd meg a gyöngyöket egy vidám, színes reggelizhez!



Kérj meg egy felnőttest, hogy segítsen kivágni az oldalt; majd helyezd a kirakó tálcá alá, hogy útmutatóként szolgáljon.



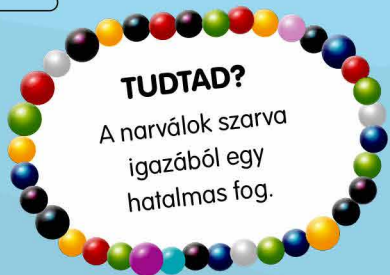
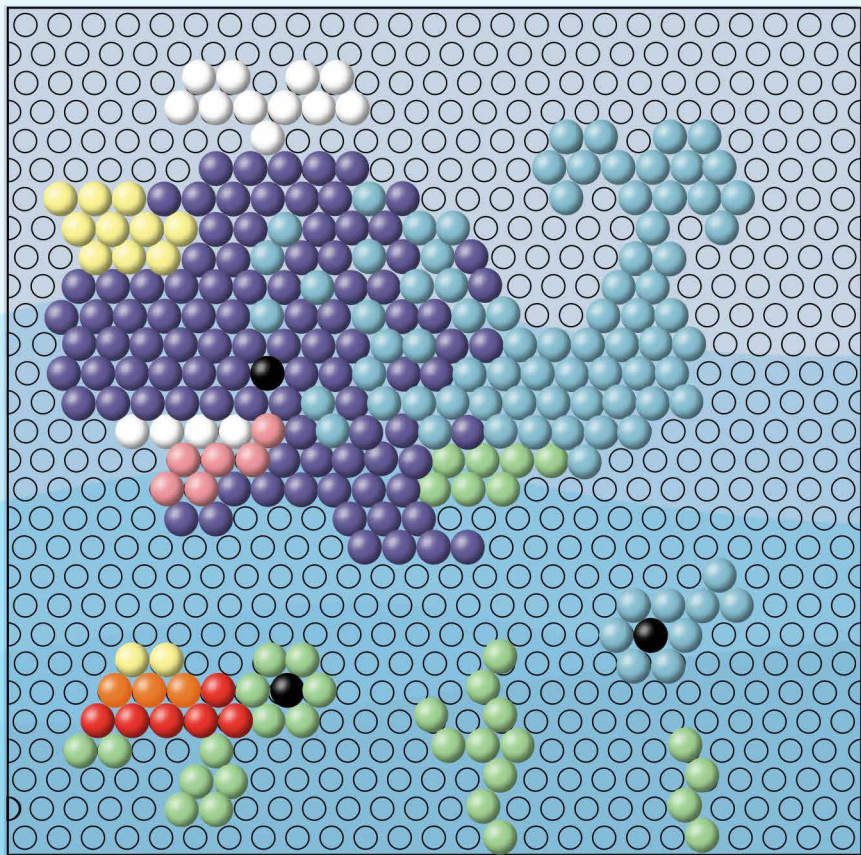
**Elpirulok
tőled!**




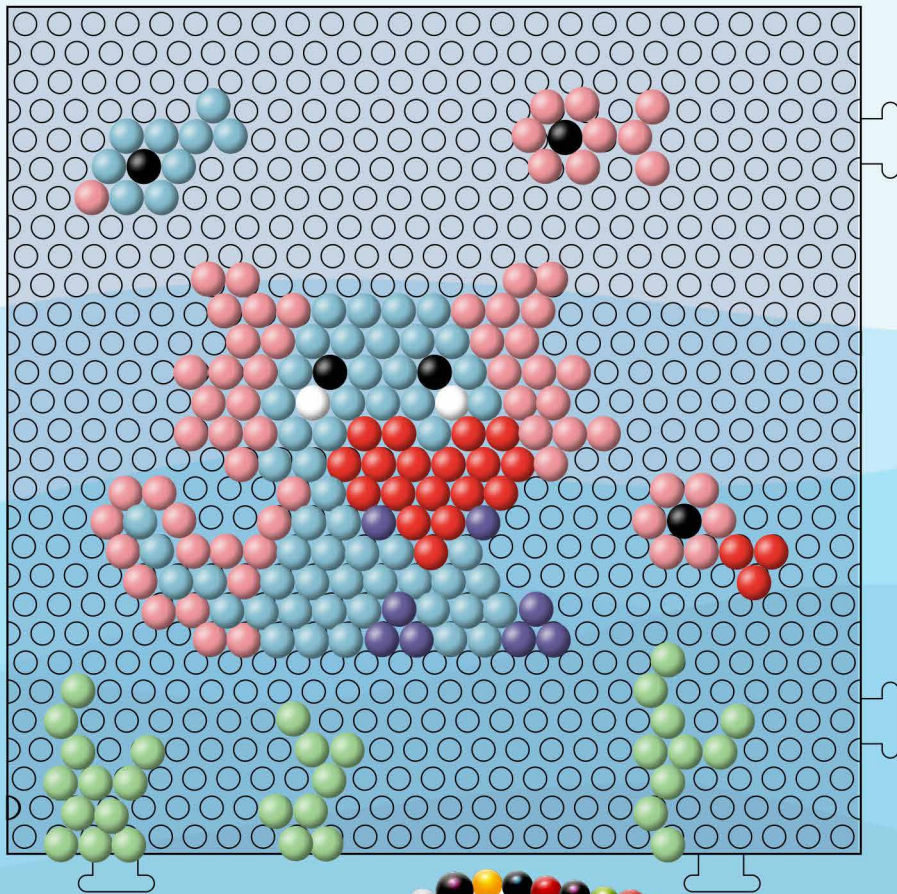

Varázs Óceánok



Kérj meg egy felhőt, hogy segítsen kivágni az oldalt, majd helyezd a sablont a kirakó tálcá alá, hogy útmutatóként szolgáljon.



Kérj meg egy felnőttet, hogy segítsen kivágni az oldalt; majd helyezd a kirakó tálcá alá, hogy útmutatóként szolgáljon.



TIPP!
Ha kihagysz egy gyöngyöt az állatkádon, átfűzhetsz rajta egy kulcstartót!



Piknikezzünk!

Kérj meg egy felhőtet, hogy segítsen kivágni az oldalt, majd helyezd a sablont a kirakó tálcá alá, hogy úrmutatásként szolgáljon.

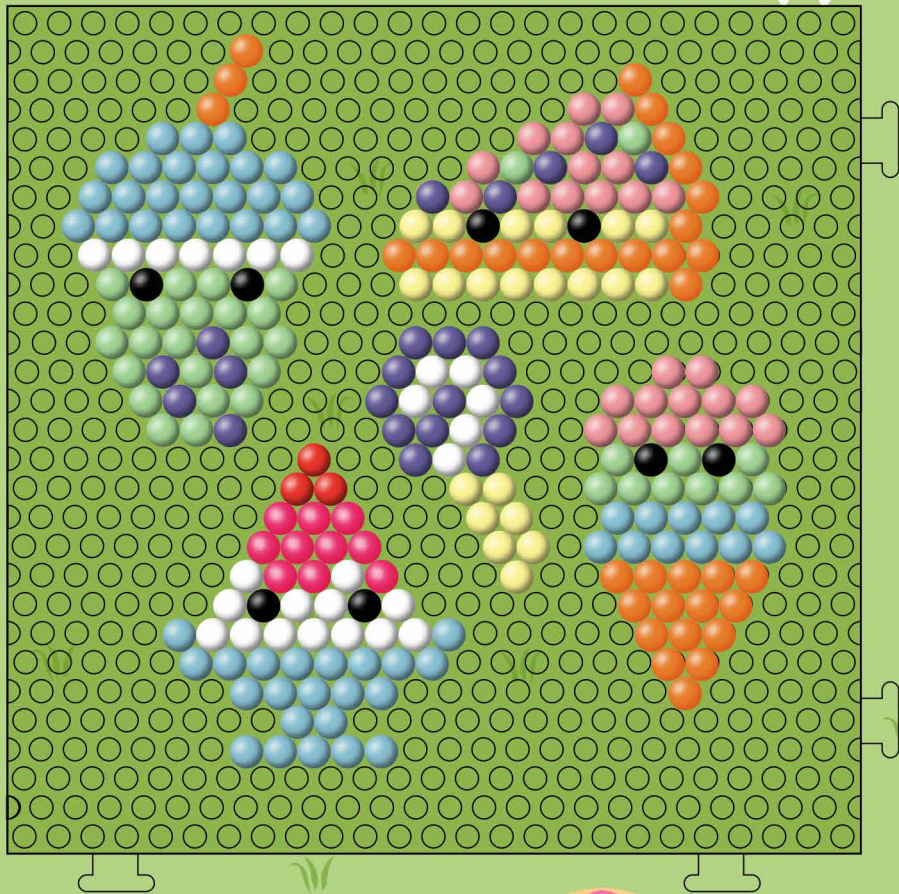


TIPP!

Add oda alkotásaidat
valaki különlegesnek
ajándékként.




Kérj meg egy felnőttet, hogy segítsen kivágni az oldalt; majd helyezd a sablont a kirakó tálcá alá, hogy útmutatóként szolgáljon.





Sushi idő!

Kerj meg egy felnöttek, hogy segítsen kivágni az oldalt, majd helyezd a sablont a kirakó tálcá alá, hogy útmutatóként szolgáljon.




Pá-rizs!












Titkos minta

Kérj meg egy felnőttet, hogy segítsen kivágni az oldalt; majd helyezd a kirakó tálcá alá, hogy útmutatóként szolgáljon.




TIPP!

Töltsd ki a számozott mezőket a megfejtőkulcs segítségével.

- | | | | | | |
|---|---|---|---|---|---|
|  | 1 |  | 2 |  | 3 |
|  | 4 |  | 5 |  | 6 |
|  | 7 |  | 8 |  | 9 |

Firkáló Mintázó

Kérj meg egy felnőttet, hogy segítsen kivágni az oldalt, majd hevedd a sablont a kirakó tálcá alá, hogy úrmutatóként szolgáljon.




Mi lesz a következő alkotásod?

ALKOSS SZABADON!
Mostmár profi gyöngyművész vagy! Rajzolj saját mintát a fenti mezőkbe!



Határ
a csillagos ég!



Kérj meg egy felnőttet, hogy segítsen kivágni az oldalait, majd helyezd a sablont a kirakó tálca alá, hogy útmutatóként szolgáljon.




Amít meg tudsz
álmódni, azt létre is
tudod hozni!





**Piritósoktól teknősökig,
kiscicáktól kaktuszokig, ez a
füzet több, mint 50 ötletet és
mintát tartalmaz a következő
gyöngyműveidhez.**



**Csak vágd ki az oldalakat,
tedd őket a kirakó tálcá alá,
és már használhatod is őket
útmutatásnak!**

**Helyezd el a gyöngyöket, majd
spricceld le őket vízzel, és már
kész is a...**

varázslat!



Az angol nyelvű füzet része a készletnek.

A magyar nyelvű füzetet letöltheted a QR kód linkről

importőr: Replica 2017 Kft., H-1111 Budapest, Bartók Béla út 52.

fordítás copyright Replica 2017 Kft

www.replicajatekok.hu

info@replica.hu